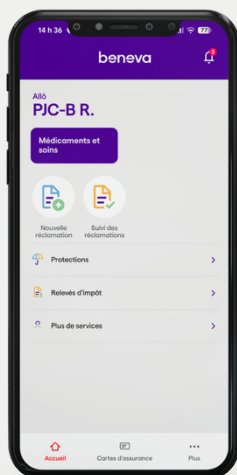
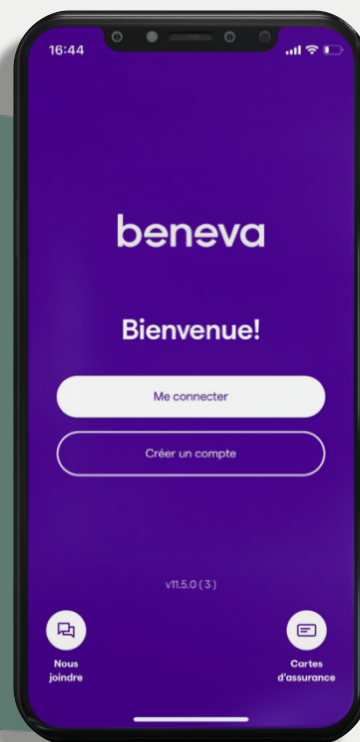


Bienvenue sur l'application Beneva

Télécharger sur l'App Store ou sur Google Store

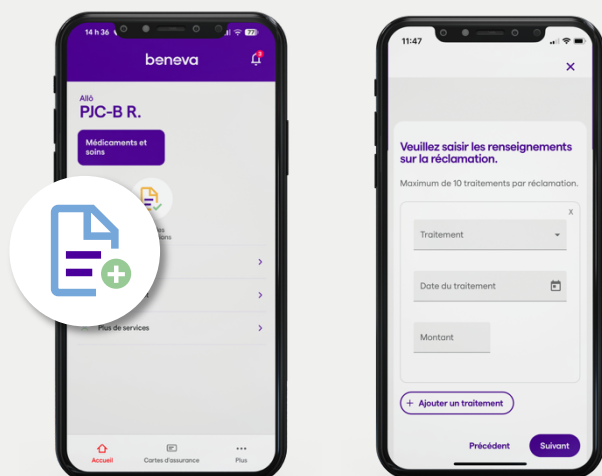


Bienvenue!

Vos assurances, partout avec vous.
Naviguez simplement et rapidement.

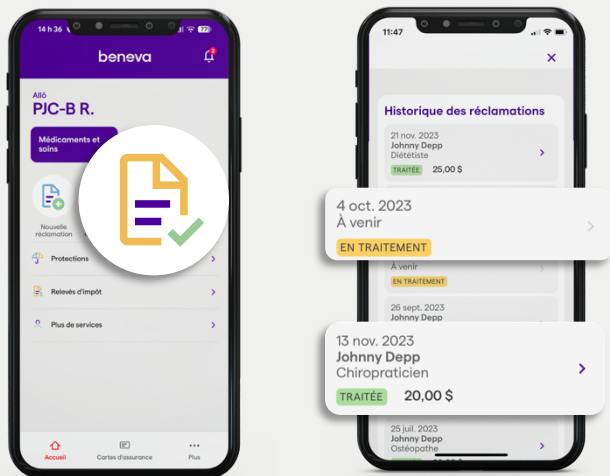


Soumettez vos réclamations en quelques clics



1. Sélectionnez **Nouvelle réclamation**
2. Complétez les trois premières questions.
3. Sélectionnez l'assuré et validez vos informations bancaires.
4. Cherchez et sélectionnez le soin ou le type de service.
5. Recherchez votre professionnel par numéro de téléphone ou défilez vers le bas pour voir vos fournisseurs récents.
6. Remplissez les informations demandées.
7. Révissez vos réponses et confirmez.
8. **Soumettez! Un jeu d'enfant!**

Gardez un œil sur l'état de vos réclamations



1. Sélectionnez **Suivi des réclamations**.
2. Défilez pour consulter l'historique de vos demandes de réclamation.
3. Vérifiez l'état de votre demande avec le **code de couleur**.

Vert – Traitée

Jaune – En traitement

Tirez le meilleur de votre régime d'assurance collective



1. Défilez les options et sélectionnez **Couverture d'un médicament**.
2. Sélectionnez l'**assuré** et inscrivez le **nom** du médicament ou **son numéro** d'identification.

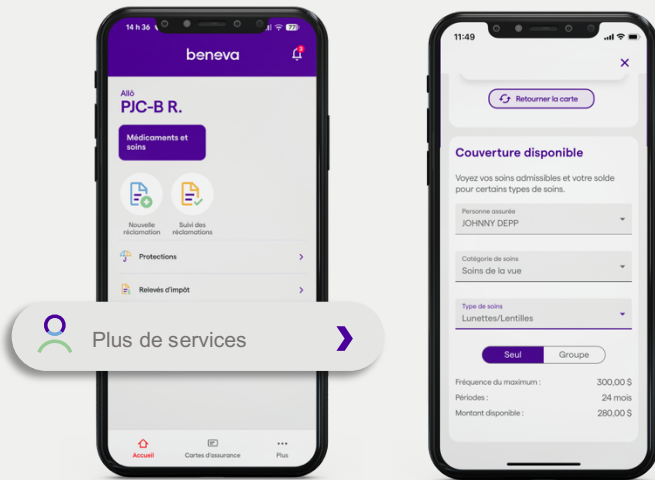
L'outil confirmera votre couverture pour le médicament en question. Un formulaire sera lié si nécessaire.

À l'aide de votre code postal, notre outil de comparaison des prix vous indiquera quelle pharmacie de votre région offre le meilleur prix pour ce médicament.

Vérifiez quelles dépenses sont couvertes avant même de sortir votre portefeuille

Votre couverture en un coup d'œil

1. Sélectionnez **Plus de services**
2. Défilez et sélectionnez **l'assuré**.
3. Choisissez une catégorie et un type de soin.
4. L'outil indiquera votre protection selon vos choix.



Vos cartes, toujours à portée de main!

Présentez-les facilement à votre professionnel de la santé. Et cela fonctionne même sans avoir à se connecter!